





LISTA DE PRECIOS | MARZO 2013

INDICE	PAG
MOTOBOMBAS IDEAL DOMESTICAS	2
MOTOBOMBAS IDEAL AUTOCEBANTES PARA ALBERCAS, AUTOCEBNTES HAYWARD	2
MOTOBOMBAS IDEAL INDUSTRIALES (CENTRIFUGAS MONOFASICAS)	2
FLOTADORES, ELECTRONIVELES	3
REFACCIONES (CAPACITORES, BALEROS, CENTRIFUGOS, MICROS, SELLOS)	3
CONEXIONES (NIPLES, COPLES, ABRAZADERAS, PICHANCHAS, CHECK)	3
MOTOBOMBAS IDEAL INDUSTRIALES (CENTRIFUGAS TRIFASICAS AMAZON 56)	4
MOTOBOMBAS IDEAL INDUSTRIALES(CENTRIFUGAS TRIFASICAS CERRADAS)	4
MOTOBOMBAS IDEAL INDUSTRIALES(CENTRIFUGAS TRIFASICAS CERRADAS)	5
MOTOBOMBAS IDEAL RECIRCULADORAS (1,750RPM)	6
MOTOBOMBAS IDEAL TIPO TURBINAS	6
MOTOBOMBAS IDEAL CON MOTOR A GASOLINA HONDA	7
MOTOBOMBAS AUTOCEBANTES HONDA	7
GENERADORES HONDA	7
MOTOBOMBAS IDEAL CON MOTOR A GASOLINA KOHLER / BRIGGS&STRATON	8
MOTOBOMBAS A GASOLINA, AUTOCEBANTES, Y EQUIPO MARCA HYUNDAI	9
BOMBAS CENTRIFUGAS SANITARIAS Q. PUMPS	10
BOMBAS SUMERGIBLES MARCA LITTLE GIANT	12
BOMBAS SUMERGIBLES MARCA FQ	12
BOMBAS SUMERGIBLES PARA LODOS BARNES	13
TANQUES HIDRONEUMATICOS PRECARGADOS Y ACCESORIOS	14
MOTOBOMBAS (JET Y PERIFERICAS)	14
MOTORES SUMERGIBLES FRANKLIN	15
CABLE SUMERGIBLE PLANO (TUBOS TERMOCONTRACTILES PARA CABLE SUMERGIBLE)	15
CALENTADORES SOLARES	16
MANGUERAS DE SUCCION Y DE DESCARGA	17
ASPERSORES Y TRIPIES PARA ASPERSORES	18
CONEXIONES RAPIDAS	19
LISTA DE PARTES PARA BOMBAS DOMESTICAS E INDUSTRIALES	20


MOTOBOMBAS DOMESTICAS CON IMPULSOR DE BRONCE

MOTOR		BOMBA		CARGA DINAMICA TOTAL (Mts)										ALTURA MAXIMA			1RF3 	
H.P.	VOLTS	SUCC	DESC	3	6	8	11	12	15	18	22	24	27	MTS	CODIGO	PRECIO	CODIGO	PRECIO
G A S T O (L. P. M.)																		
1/4	127V	1"	3/4"	60	50	47	45	40	30					16	W025	1,683.00	AA025	1,698.00
1/2	127V	1.1/4"	1"		180	170	155	140	95	80	45			22	W050	1,907.00	AA050	2,092.00
3/4	127V	1.1/4"	1"		190	185	180	160	120	100	90	45		24	W075	2,347.00	AA075	2,543.00
1	127/220V	1.1/4"	1"			200	185	170	140	120	100	80	40	26	W100	2,441.00	AA100	2,686.00
1 1/2	127/220V	1.1/4"	1"					200	180	160	120	100	60	30	W150	2,998.00	AA150	2,948.00

ESTAS MOTOBOMBAS SE PUEDEN SURTIR CON SUCCION DE 1 1/2" Y DESCARGA DE 1 1/4"

MOTOBOMBAS AUTOCEBANTES PARA ALBERCAS

CODIGO	HP	MOTOR		PARA ALBERCA	HIERRO	
		VOLTAJE	TIPO		DESC	\$ M.N.
D033	1/3	127V	ABIERTO	30,000 Lts	1 1/2"	4,473.00
D050	1/2	127V		50,000 Lts		4,630.00
D075	3/4	127V		75,000 Lts		4,853.00
D100	1	127/220	ABIERTO	100,000 Lts	1 1/2"	5,006.00
DT100A	1	220/440				5,733.00
DT100C	1	220/440	CERRADO			7,913.00
D150	1 1/2	127/220	ABIERTO	150,000 Lts	2"	6,554.00
DT150A	1 1/2	220/440				7,403.00
DT150C	1 1/2	220/440	CERRADO			10,188.00
D200A	2	127/220	ABIERTO	200,000 Lts	2"	7,454.00
DT200A	2	220/440				7,537.00
DT200C	2	220/440	CERRADO			11,658.00
DT300C	3	220/440	CERRADO			300,000 Lts
DT500C	5	220/440		400,000 Lts	15,935.00	

PLASTICO		
		
CODIGO	DESC	\$ M.N.
111140	1 1/2"	5,716.00
111141		5,973.00
111142		6,135.00
111142-3		6,905.00
111143		6,434.00
111143-3		7,228.00
111144	2"	7,282.00
111144-3		7,369.00

MOTOBOMBAS INDUSTRIALES

MONOFASICAS

CODIGO	MOTOR				BOMBA		CARGA MTS	PRECIO M.N.
	HP	TIPO	RPM	VOLTS	SUCC	DESC		
1C150	1 1/2	ABIERTO	3500	127/220	1 1/2"	1"	38	3,972.00
1C200A	2			40			5,003.00	
1C300A	3			42			6,598.00	
1C300C	3			45			11,655.00	
1C500C	5			52			13,828.00	
C050	1/2	ABIERTO	3500	127/220	2"	2"	10	4,086.00
C075	3/4			12			4,341.00	
C100	1			15			4,515.00	
C150	1 1/2			22			4,725.00	
C200A	2			28			5,756.00	
2P300C	3			CERRADO			3500	127/220
2P500C	5	220	43		15,436.00			
32C300C	3	CERRADO	3500	127/220	3"	2"	23	13,136.00
32C500C	5			220			33	15,309.00
3G300C4	3	CERRADO	1750	127/220	3"	3"	12	14,198.00
3G500C4	5			220			14	15,573.00
4C300C4	3	CERRADO	1750	127/220	4"	4"	12	14,035.00
4C500C4	5			220			14	15,410.00

FLOTADORES

CODIGO	DESCRIPCION	PRECIO M.N.
AQUAFLOT	FLOTADOR SUMERGIBLE CABLE 1.8MTS (NACIONAL)	250.00
AQUAFLOT-5	FLOTADOR SUMERGIBLE CABLE 5MTS (NACIONAL)	344.00
AQUAFLOT-10	FLOTADOR SUMERGIBLE CABLE 10MTS (NACIONAL)	469.00

ELECTRONIVELES

CODIGO	DESCRIPCION	PRECIO M.N.
RACOM	ELECTRONIVEL RACOM HASTA 2HP CBST	950.00
EN-3	ELECTRONIVEL NASSAR 120/220V CON INDICADORES DE NIVEL	1,724.00

CAPACITORES BALEROS CENTRIFUGOS MICROS

CODIGO	DESCRIPCION	Microfaradios	PRECIO M.N.
C124	CAPACITOR DE ARRANQUE PARA MOTOR DE 1/4 HP	124-149	32.00
C161	CAPACITOR DE ARRANQUE PARA MOTOR DE 1/3 HP	161-193	36.00
C233	CAPACITOR DE ARRANQUE PARA MOTOR DE 1/2 HP	233-280	45.00
C340	CAPACITOR DE ARRANQUE PARA MOTOR DE 3/4 HP	340-408	63.00
C400	CAPACITOR DE ARRANQUE PARA MOTOR DE 1 HP	400-480	70.00
C590	CAPACITOR DE ARRANQUE PARA MOTOR DE 1.1/2 HP	590-708	112.00
A7B10001020625	CAPACITOR DE ARRANQUE PARA MOTOR DE 2HP	1000-1200	264.00
A7B10000018179	CAPACITOR DE TRABAJO PARA MOTOR DE 2HP	60	258.00
A7B10000018230	CAPACITOR DE TRABAJO PARA MOTOR DE 3HP	75	318.00
A7B10001020628	CAPACITOR DE TRABAJO PARA MOTOR DE 5HP	100	350.00
CODIGO	DESCRIPCION		PRECIO M.N.
6203-SNR	BALERO SNR (EE, ZZ)		67.00
6004-SNR	BALERO SNR (EE, ZZ)		83.00
6202-SNR	BALERO SNR (EE, ZZ)		64.00
6202-16	BALERO PARA POWER		49.00
A7B10000018232	CENTRIFUGO SIEMENS 2P ZAMAK		69.00
A7B10001020610	MICROINTERRUPTOR SIEMENS 1RF4		128.00
A7B10001020609	MICROINTERRUPTOR SIEMENS 1RF3		171.00

SELLOS MECANICOS

	5/8" C	3/4" C	3/4" L	1" C	1" L	1 1/8" L	1 1/4" L	1 3/8" L	1 1/2" L
PAC SEAL	PS5/8-6V	PS3/4-6V		PS1-6V			PS11/4-21V		
VITON	\$650.00	\$752.00		\$955.00			\$1,176.00		
PAC SEAL		PS3/4-6		PS1-6		PS11/8-21	PS11/4-21	PS13/8-21	PS11/2-21
A. INOX - BUNA		\$107.00		\$163.00		\$350.00	\$459.00	\$596.00	\$697.00
JOHN CRANE						S11/8-21	S11/4-21	S13/8-21	S11/2-21
A. INOX - BUNA						\$333.00	\$309.00	\$568.00	\$423.00
VASEL	PT-0105	PT-0106	PT-0127	PT-0107	PT-0129	PT-0130	PT-0131	PT-0132	PT-0133
A. INOX - BUNA	\$43.00	\$156.00	\$201.00	\$208.00	\$313.00	\$316.00	\$342.00	\$529.00	\$608.00

CONEXIONES

	12.70mm	19.00mm	25.40mm	31.75mm	38.10mm	50.80mm	63.50mm	76.20mm	101.60mm	152.40mm	203.20mm
	1/2"	3/4"	1"	1.1/4"	1.1/2"	2"	2.1/2"	3"	4"	6"	8"
NIPLE INSERCION	N.50	N.75	N1	N1.25	N1.5	N2	N2.5	N3	N4	N6	N8
GALVANIZADO	13.00	15.00	20.00	23.00	25.00	35.00	76.00	82.00	142.00	544.00	1,077.00
NIPLE INSERCION				NC1.25	NC1.5	NC2					
GALVANIZADO				27.00	30.00	41.00					
COPE	C.50	C.75	C1	C1.25	C1.5	C2	C2.5	C3	C4	C6	C8
GALVANIZADO	13.00	15.00	20.00	23.00	25.00	35.00	76.00	82.00	142.00	544.00	1,077.00
ABRAZADERA		A.75	A1	A1.25	A1.5	A2	A2.5	A3	A4	A6	A8
GALV.1TORNILLO		13.00	13.00	14.00	15.00	19.00	22.00	22.00	25.00	45.00	53.00
PICHANCHA		P.75	P1	P1.25	P1.5	P2	P2.5	P3	P4	P6	P8
BRONCE		126.00	127.00	174.00	196.00	416.00	544.00	1,004.00	2,014.00	4,134.00	4,693.00

MOTOBOMBAS INDUSTRIALES



TRIFASICAS, 220/440V

ARMAZON 56 (MOTOR SIEMES ABIERTO)

(LOS MODELOS "A T" TAMBIEN SE FABRICAN CON SUCCION DE 1 1/2" Y DESCARGA DE 1 1/4")

CODIGO AT BT	MOTOR			BOMBA		CARGA Mts	PRECIO M.N.
	H.P.	TIPO	RPM	SUCC	DESC		
AT025A	1/4	ABIERTO	3500	1"	3/4"	16	2,731.00
AT033A	1/3			1.1/4"	1"	20	2,970.00
AT050A	1/2			22	2,996.00		
AT075A	3/4			24	3,417.00		
AT100A	1			28	4,321.00		
AT150A	1 1/2			30	4,796.00		
1CT0150A	1 1/2	ABIERTO	3500	1 1/2"	1"	38	5,141.00
1CT0200A	2					40	5,302.00
CT0050A	1/2	ABIERTO	3500	2"	2"	10	4,489.00
CT0075A	3/4					12	4,641.00
CT0100A	1					15	5,545.00
CT0150A	1 1/2					22	5,912.00
CT0200A	2					28	6,073.00

MOTOBOMBAS INDUSTRIALES IDEAL TRIFASICAS MOTOR CERRADO PREMIUM (220/440V)

CODIGO AT BT	MOTOR			BOMBA		CARGA Mts	PRECIO M.N.				
	H.P.	TIPO	RPM	SUCC	DESC						
AT0050C	1/2	CERRADO	3500	1.1/4"	1"	22	7,411.00				
AT0075C	3/4					24	7,506.00				
AT0100C	1					28	8,661.00				
AT0150C	1 1/2					30	8,809.00				
1CT0150C	1 1/2	CERRADO	3500	1 1/2"	1"	38	9,854.00				
1CT0200C	2					40	10,787.00				
1CT0300C	3					45	12,196.00				
1CT0500C	5					52	14,450.00				
21CT0300C	3					CERRADO	3500	2"	1 1/2"	35	12,494.00
21CTH0300C	3	35	11,535.00								
21CT0500C	5	48	14,615.00								
21CTH0500C	5	48	13,789.00								
21CT0750C	7 1/2	54	18,505.00								
21CTH0750C	7 1/2	54	16,766.00								
21GT0750C	7 1/2	CERRADO	3500	2"	1 1/2"	60	20,108.00				
21GT1000C	10					68	23,955.00				
21GT1500C	15					80	32,484.00				
CT0050C	1/2	CERRADO	3500	2"	2"	10	7,990.00				
CT0075C	3/4					12	8,085.00				
CT0100C	1					15	9,263.00				
CT0150C	1 1/2					22	9,412.00				
CT0200C	2					28	10,344.00				
2PT0300C	3					CERRADO	3500	2"	2"	32	12,939.00
2PTH0300C	3	32	11,398.00								
2PT0500C	5	40	15,060.00								
2PTH0500C	5	40	13,519.00								
2PT0750C	7 1/2	54	18,978.00								
2PTH0750C	7 1/2	54	17,340.00								
2PT1000C	10	56	22,824.00 *								
2PTH1000C	10	56	21,187.00								
2PXT1000C	10	60	23,205.00 *								
2GT1500C	15	CERRADO	3500	2"	2"					80	34,818.00
2GT2000C	20									100	42,169.00
2GT2500C	25									120	51,850.00
2GT3000C	30					130	54,977.00				
32CT0200C	2	CERRADO	3500	3"	2"	17	12,206.00 *				
32CTH0200C	2					17	10,885.00				
32CT0300C	3					23	12,815.00				
32CTH0300C	3					23	12,294.00				
32CT0500C	5					30	14,936.00				
32CTH0500C	5					30	14,548.00				
32CT0750C	7 1/2					40	18,846.00				
32CTH0750C	7 1/2					40	17,525.00				
32CT1000C	10					52	22,692.00				
32CTH1000C	10					52	21,371.00				
3PT0500C	5					CERRADO	3500	3"	3"	24	14,800.00
3PT0750C	7 1/2									27	17,777.00
3PT1000C	10									35	21,623.00
3PT1500C	15									40	29,997.00

MOTOBOMBAS INDUSTRIALES
TRIFASICAS, 220/440V



TRIFASICAS MOTOR CERRADO PREMIUM (220/440V)

CODIGO	MOTOR			BOMBA		CARGA MTS	PRECIO M.N.
	H.P.	TIPO	RPM	SUCC	DESC		
3GT0200C4	2	CERRADO	1750	3"	3"	8	12,032.00
3GT0300C4	3					12	13,894.00
3GT0500C4	5					14	14,950.00
3GT1000C	10	CERRADO	3500	3"	3"	30	22,852.00
3GT1500C	15					35	29,351.00
3GT2000C	20					40	39,006.00
3GT2500C	25					45	48,559.00
3GT3000C	30					50	51,687.00
MODELO 3B BRIDADAS ALTA PRESION							
CODIGO	MOTOR			BOMBA		CARGA Mts	PRECIO M.N.
	H.P.	TIPO	RPM	SUCC	DESC		
3BT2000C	20	CERRADO	3500	3"	3"		46,101.00
3BT2500C	25					55,939.00	
3BT3000C	30					59,067.00	
3BT4000C	40					72,885.00	
3BT5000C	50					78,899.00	
3BT6000C	60					94,269.00	
3BT7500C	75					122,531.00	
4CT0200C4	2	CERRADO	1750	4"	4"	7	12,099.00
4CT0300C4	3					12	13,725.00
4CT0500C4	5					14	14,781.00
4CT0750C4	7 1/2					16	18,228.00
4CT1000C4	10					18	20,842.00
4CT1000C	10	CERRADO	3500	4"	4"	20	22,683.00
4CT1500C	15					28	29,182.00
4CT2000C	20					34	40,397.00
4CT2500C	25					40	48,390.00
4CT3000C	30					50	51,518.00
CON BRIDAS							
CODIGO	MOTOR			BOMBA		CARGA MTS	PRECIO M.N.
	H.P.	TIPO	RPM	SUCC	DESC		
6CT0750C6	7 1/2	CERRADO	1160	6"	6"	9	43,052.00
6CT1000C6	10					12	47,502.00
6CT1000C4	10	CERRADO	1750	6"	6"		31,494.00
6CT1500C4	15					18	40,386.00
6CT2000C4	20					24	47,727.00
6CT2500C4	25					27	52,449.00
6CT3000C4	30					30	56,807.00
6CT4000C4	40						69,914.00
6CT5000C4	50						78,088.00
6CT6000C4	60						101,760.00
6CT7500C4	75						118,550.00
BRIDADAS							
CODIGO	MOTOR			BOMBA		CARGA MTS	PRECIO M.N.
	H.P.	TIPO	RPM	SUCC	DESC		
8CT2000C4	20	CERR	1750	8"	8"		56,702.00
8CT2500C4	25					61,423.00	
8CT3000C4	30					65,782.00	
8CT4000C4	40					78,888.00	
8CT5000C4	50					87,063.00	
8CT6000C4	60					110,734.00	
8CT7500C4	75					127,525.00	
BRIDADAS							
CODIGO	MOTOR			BOMBA		CARGA MTS	PRECIO M.N.
	H.P.	TIPO	RPM	SUCC	DESC		
8CT1500C6	15	CERR	1160	8"	8"	12	67,454.00
8CT2000C6	20					15	70,383.00
8CT2500C6	25					18	88,330.00
8CT3000C6	30					30	92,522.00
8CT4000C6	40					30	109,210.00
8CT5000C6	50						134,953.00
8CT6000C6	60						167,501.00
8CT7500C6	75						198,499.00

MOTOBOMBAS RECIRCULADORAS 1,750RPM (1.1/4"x1.1/4") ø (2"x2")

H.P.	RPM	FASES	TIPO	VOLTS	CODIGO	DESCARGA	CODIGO	DESCARGA	PRECIO M.N.
1/4	1750	1	AB	127V	R025	1 1/4"	2R025	2"	5,177.00
	1750	3	AB	220/440V	RT025A		2RT025A		5,356.00
1/3	1750	1	AB	127V	R033	1 1/4"	2R033	2"	5,313.00
	1750	3	AB	220/440V	RT033A		2RT033A		5,442.00
1/2	1750	1	AB	127V	R050	1 1/4"	2R050	2"	5,220.00
	1750	3	AB	220/440V	RT050A		2RT050A		5,483.00
	1750	3	CERR	220/440V	RT050C		2RT050C		7,834.00
3/4	1750	1	AB	127/220V	R075	1 1/4"	2R075	2"	5,693.00
	1750	3	AB	220/440V	RT075A		2RT075A		5,568.00
	1750	3	CERR	220/440V	RT075C		2RT075C		7,965.00
1	1750	1	AB	127/220V	R100	1 1/4"	2R100	2"	5,652.00
	1750	3	CERR	220/440V	RT100C		2RT100C		10,447.00

MOTOBOMBAS TIPO TURBINA

CODIGO	MOTOR					BOMBA		CARGA MTS	PRECIO M.N.
	H.P.	RPM	FASES	TIPO	VOLTS	SUCCION	DESCARGA		
E050	1/2	3500	1	ABIERTO	127V	1"	1"		5,321.00
ET050A	1/2	3500	3	ABIERTO	220/440V				5,575.00
ET050C	1/2	3500	3	CERRADO	220/440V				8,761.00
E075	3/4	3500	1	ABIERTO	127/220V	1"	1"		5,557.00
ET075A	3/4	3500	3	ABIERTO	220/440V				5,711.00
ET075C	3/4	3500	3	CERRADO	220/440V				8,846.00
E100	1	3500	1	ABIERTO	127/220V	1"	1"		5,719.00
ET100A	1	3500	3	ABIERTO	220/440V				6,489.00
ET100C	1	3500	3	CERRADO	220/440V				9,780.00
E150	1 1/2	3500	1	ABIERTO	127/220V	1"	1"		5,912.00
ET150A	1 1/2	3500	3	ABIERTO	220/440V				6,812.00
ET150C	1 1/2	3500	3	CERRADO	220/440V				9,912.00
E200	2	3500	1	ABIERTO	127/220V	1"	1"		6,747.00
ET200A	2	3500	3	ABIERTO	220/440V				6,953.00
ET200C	2	3500	3	CERRADO	220/440V				10,741.00
ET300C	3	1750	3	CERRADO	220/440V	1 1/4"	1 1/4"		23,314.00
ET500C	5	1750	con estopero						22,835.00
ET750C	7 1/2	1750	con estopero						26,292.00

MOTOBOMBAS IDEAL CON MOTOR A GASOLINA

HONDA

PRODUCTOS DE FUERZA

CODIGO	HP	BOMBA		CARGA	PRECIO M.N.
		SUCC	DESC	MAXIMA MTS	

CON MOTORES DE FLECHA ROSCADA:
BOMBA DE COPLE CORTO Y SIN FLECHA-COPLE

ACG400H	4	1 1/4"	1"	35	9,456.00
AG400H	4			35	9,616.00
1CG400H	4	1 1/2"	1"	35	10,470.00
1CG550H	5.5			40	10,794.00
1CG900H	9			50	14,747.00
1CG1100H	11			56	16,592.00
21CG900H	9			40	15,538.00
21CG1100H	11	2"	1 1/2"	45	17,282.00
21CG1300H	13			50	17,566.00
21GG1300H	13	2"	1 1/2"	50	18,877.00
21GG2200H	22			68	40,520.00
CCG400H	4	2"	2"	28	10,108.00
CCG550H	5.5			32	10,432.00
2CG400H	4			28	10,444.00
2CG550H	5.5			32	10,768.00
2PG900H	9			40	15,925.00
2PG1100H	11	2"	2"	45	17,668.00
2PG1300H	13			50	17,953.00
2PXG2200H	22			60	39,907.00
32CG900H	9	3"	2"	30	15,817.00
32CG1100H	11			35	17,560.00
32CG1300H	13			40	17,845.00
32GG2200H	22	3"	2"	52	42,308.00
3PG900H	9	3"	3"	22	15,088.00
3PG1100H	11			27	16,933.00
3PG1300H	13			30	17,238.00
3GG1300H	13	3"	3"	26	17,976.00
3GG2200H	22			35	39,618.00
4CG1100H	11	4"	4"	12	17,605.00
4CG1300H	13			15	17,910.00
4CG2200H	22			18	39,480.00

* HONDA 22HP ES DE ARRANQUE ELECTRICO INCLUYE AHOGADOR (NO INCLUYE TANQUE)

* LA CARGA MAXIMA EN METROS ES A 3600 R.P.M.

HONDA
PRODUCTOS DE FUERZA



MOTOBOMBAS AUTOCEBANTES **HONDA**

PRODUCTOS DE FUERZA

CODIGO	HP	BOMBA		PRECIO M.N.
		SUCC	DESC	
WX-10K1	1.5	1"	1"	8,523.00
WB-20XT-DRX	5.5	2"	2"	8,807.00
WB-30XT-DRX	5.5	3"	3"	9,861.00
WH-20XK1	5.5	2"	2"	12,750.00
WT-20XK3	5.5	2"	2"	22,039.00
WT-30XK3	8	3"	3"	28,787.00
WT-40XK2	11	4"	4"	43,776.00

GENERADORES

HONDA
PRODUCTOS DE FUERZA

CODIGO	HP	KW	VOLTAJE	PRECIO M.N.
EM-650Z	1.6	0.65	120 V	12,637.00
EU-10-I	1.7	1.0	120 V	21,707.00
EP-2500C	5.5	2.5	120 V	16,058.00
EG5000CX	11	5.0	120/240 V	35,362.00
EG6500CXS	13	6.5	120/240 V	45,162.00

MOTOBOMBAS IDEAL CON MOTOR A GASOLINA



KOHLER engines					
CODIGO	HP	BOMBA		CARGA MAXIMA MTS	PRECIO M.N.
		SUCC	DESC		

BRIGGS & STRATTON					
CODIGO	HP	BOMBA		CARGA MAXIMA MTS	PRECIO M.N.
		SUCC	DESC		

CON MOTORES DE FLECHA ROSCADA : BOMBA DE COPLÉ CORTO Y SIN FLECHA-COPLÉ

1CG650SH	6.5	1 1/2"	1"	42	8,506.00
1CG700CH	7			45	10,922.00
21CG950CH	9.5	2"	1 1/2"	50	16,115.00
21GG1800KCH	18	2"	1 1/2"	65	48,091.00
21GG2300KCH	23			70	53,474.00
21GG2500KCH	25			75	64,733.00
21GG2700KCH	27			80	75,946.00
2CG650SH	6.5	2"	2"	32	8,478.00
2PG700CH	7	2"	2"	32	12,363.00
2PG950CH	9.5			40	16,511.00
2PG1400CH	14			50	18,665.00
2PXG1800KCH	18			65	47,395.00
32CG950CH	9.5	3"	2"	34	16,343.00
32CG1400CH	14			40	18,499.00
32CG1800KCH	18			52	46,918.00
32GG1800KCH	18	3"	2"	55	50,122.00
32GG2300KCH	23			62	55,505.00
32GG2500KCH	25			65	66,764.00
32GG2700KCH	27			70	77,978.00
3PG950CH	9.5	3"	3"	22	15,350.00
3PG1400CH	14			26	17,507.00
3GG1800KCH	18	3"	3"	30	47,067.00
3GG2300KCH	23			37	52,450.00
3GG2500KCH	25			40	63,709.00
3GG2700KCH	27			44	74,922.00
4CG1400CH	14	4"	4"	18	18,491.00
4CG1800KCH	18			20	46,910.00
4CG2300KCH	23			25	52,293.00
4CG2500KCH	25			28	63,552.00
4CG2700KCH	27			32	74,765.00

ACG350B	3.5	1 1/4"	1"	32	8,424.00
AG350B	3.5			32	8,600.00
AG600B	6.0			45	9,440.00
1CG600B	6.0	1 1/2"	1"	45	10,333.00
1CG800B	8			50	14,450.00
1CG1000B	10			55	15,417.00
21CG800B	8	2"	1 1/2"	48	15,372.00
21CG1000B	10			52	16,339.00
21GG1800B	18	2"	1 1/2"	75	41,389.00
CCG350B	3.5	2"	2"	28	9,114.00
2CG350B	3.5			28	9,466.00
2CG600B	6.0			32	10,307.00
2PG800B	8	2"	2"	40	15,776.00
2PG1000B	10			46	16,743.00
2PXG1800B	18	2"	2"	65	40,748.00
32CG800B	8	3"	2"	30	15,663.00
32CG1000B	10			36	16,630.00
32CG1800B	18			52	40,310.00
3PG800B	8	3"	3"	24	14,749.00
3PG1000B	10			26	15,716.00
3GG1800B	18	3"	3"	30	40,446.00
4CG1800B	18	4"	4"	20	40,302.00

* KOHLER 18HP, 23HP, 25HP, 27HP SON DE ARRANQUE ELECTRICO Y NO INCLUYEN TANQUE DE GASOLINA

* BRIGGS&STRATTON 18HP VANGUARD "NO INCLUYE TANQUE DE GASOLINA"

**MOTOBOMBAS IDEAL
CON MOTOR A GASOLINA**



CODIGO	HP	BOMBA		CARGA MAXIMA MTS	PRECIO M.N.
		SUCC	DESC		

CON MOTORES DE FLECHA CUÑERO					
2PG670HY	6.7	2"	2"	25	8,670.00
21CG900HY	9	2"	1 1/2"		12,232.00
3PG900HY	9	3"	3"	21	11,637.00
3PG1300HY	13			26	13,376.00
4CG1300HY	13	4"	4"	15	14,243.00
4CG1500HY	15			18	14,781.00

* LA CARGA MAXIMA EN METROS ES A 3600 R.P.M.

DESMALZADORAS



CODIGO	HP	KW	RPM	CC	PRECIO M.N.
HYH2826	1.7	1.2	7000	28	5,076.00
HYH4528	2.9	2.1	6500	45	7,112.00

MOTOBOMBAS AUTOCEBANTES



CODIGO	HP	BOMBA		PRECIO M.N.
		SUCC	DESC	

HYW3524P	1.5	1"	1"	4,353.00
HYW4540P	2	1.1/2"	1.1/2"	4,571.00
HYW2067	6.7	2"	2"	5,838.00
HYW3067	6.7	3"	3"	6,601.00
HYW4013	13	4"	4"	14,735.00
HYW2067A	6.7	2"	2"	11,433.00



GENERADORES

CODIGO	HP	WATTS	VOLTAJE	PRECIO M.N.
HYE1000P	2	1000	110 V	4,167.00
HYE1250	2.7	1250	110 V	7,529.00
HYE3250	7.3	3250	110/220 V	12,275.00
HHD7250	16	7250	110/220 V	25,459.00
HY1000SI	1.4	1000	12/120 V	15,038.00
HY2000SEI	2.7	2200	12/120 V	25,308.00

FUMIGADORAS CON MOTOR A GASOLINA



CODIGO	DESCRIPCION	PRECIO M.N.
HYD2530V	FUMIGADORA C/MOTOR HYUNDAI 1.2HP TANQUE 25L P/LIQUIDOS CON 2 LANZAS	6,252.00
HYD4515	FUMIGADORA C/MOTOR HYUNDAI 2HP TANQUE 14L P/LIQUIDOS Y POLVOS	4,528.00
HYD5016	FUMIGADORA C/MOTOR HYUNDAI 2.5HP TANQUE 16L P/LIQUIDOS Y POLVOS	5,502.00
HYD3300	FUMIGADORA DE PISTONES HYUNDAI SIN MOTOR C/ACCESORIOS	12,854.00
HYD3367K	FUMIGADORA DE PISTONES HYUNDAI 6.7HP Y ACCESORIOS	16,213.00
HYD5593K	FUMIGADORA DE PISTONES HYUNDAI 9.3HP Y ACCESORIOS	2,775.00

FUMIGADORAS MANUALES



CODIGO	DESCRIPCION	PRECIO M.N.
HYD1812	FUMIGADORA MANUAL HYUNDAI TANQUE 18L	775.00
HYD2016	FUMIGADORA MANUAL HYUNDAI TANQUE 20L	826.00
HYD2214	FUMIGADORA MANUAL HYUNDAI TANQUE 22L	890.00

BOMBAS CENTRIFUGAS SANITARIAS GRADO ALIMENTICIO

ACERO INOX. 316L

PULIDO SANITARIO 1D/OD

MODELO	HP	VOLTAJE	RPM	SUCC	DESC	ALTURA MAX AL CIERRE	FLUJO MAXIMO	PRECIO M.N.	
QCS-10051-4	1/2	110V 1F	1750	1 1/2"	1"	5 MTS	120 LPM	11,939.00	
QCS-10053-4		220/440V 3F				5 MTS	120 LPM	13,165.00	
QCS-100751-2	3/4	110/220 1F	3500			12 MTS	210 LPM	11,904.00	
QCS-100753-2		220/440 3F				12 MTS	210 LPM	13,391.00	
QCS-100101-2	1	110/220 1F	3500			15 MTS	250 LPM	12,068.00	
QCS-100103-2		220/440 3F				15 MTS	250 LPM	14,046.00	
QCS-100151-2	1 1/2	110/220 1F	3500			17 MTS	275 LPM	12,252.00	
QCS-100153-2		220/440 3F				17 MTS	275 LPM	14,398.00	
QCS-11451-2	1/2	110V 1F	3500	1 1/2"	1 1/2"	7 MTS	160 LPM	22,185.00	
QCS-11453-2		220/440V 3F				7 MTS	160 LPM	23,687.00	
QCS-114751-2	3/4	110/220V 1F				3500	10 MTS	280 LPM	22,257.00
QCS-114753-2		220/440V 3F					10 MTS	280 LPM	23,744.00
QCS-114101-2	1	110/220V 1F				3500	13 MTS	380 LPM	22,421.00
QCS-114103-2		220/440V 3F					13 MTS	380 LPM	24,399.00
QCS-114151-2	1 1/2	110/220V 1F				3500	16 MTS	425 LPM	22,605.00
QCS-114153-2		220/440V 3F					16 MTS	425 LPM	24,751.00
QCS-114201-2	2	110/220V 1F	3500	19 MTS	454 LPM	22,951.00			
QCS-114203-2		220/440V 3F		19 MTS	454 LPM	25,086.00			
QCS-114303-2	3	220/440V 3F	3500	22 MTS	480 LPM	25,843.00			
QCS-1140251-4	1/4	110V 1F	1750	2"	1 1/2"	3 MTS	120 LPM	21,755.00	
QCS-11451-4	1/2	110V 1F				5 MTS	265 LPM	21,791.00	
QCS-11453-4		220/440V 3F				5 MTS	265 LPM	23,518.00	
QCS-216201-2	2	110/220V 1F	3500	2"	1 1/2"	18 MTS	600 LPM	27,177.00	
QCS-216203-2		220/440V 3F				18 MTS	600 LPM	29,312.00	
QCS-216301-2	3	110/220V 1F				3500	24 MTS	720 LPM	29,564.00
QCS-216303-2		220/440V 3F					24 MTS	720 LPM	29,523.00
QCS-216503-2	5	220/440V 3F				3500	34 MTS	780 LPM	30,954.00
QCS-2167503-2	7 1/2	220/440V 3F				3500	42 MTS	900 LPM	40,984.00
QCS-2161003-2		10					220/440V 3F	48 MTS	950 LPM
QCS-2161503-2	15	220/440V 3F				3500	53 MTS	1020 LPM	50,167.00
QCS-21651-4	1/2	110V 1F	1750	2"	1 1/2"	4 MTS	250 LPM	26,017.00	
QCS-21653-4		220/440V 3F				4 MTS	250 LPM	27,744.00	
QCS-216751-4	3/4	110/220V 1F				1750	7 MTS	350 LPM	26,423.00
QCS-216753-4		220/440V 3F					7 MTS	350 LPM	28,035.00
QCS-216101-4	1	110/220V 1F				1750	9 MTS	400 LPM	26,386.00
QCS-216103-4		220/440V 3F					9 MTS	400 LPM	28,630.00
QCS-216151-4	1 1/2	110/220V 1F				1750	12 MTS	475 LPM	26,574.00
QCS-216153-4		220/440V 3F					12 MTS	475 LPM	28,989.00
QCS-216201-4	2	110/220V 1F	1750	14 MTS	540 LPM	27,275.00			
QCS-216203-4		220/440V 3F		14 MTS	540 LPM	29,324.00			
QCS-218503-2	5	220/440V 3F	3500	2"	1 1/2"	46 MTS	950 LPM	45,028.00	
QCS-2187503-2	7 1/2	220/440V 3F				52 MTS	980 LPM	47,839.00	
QCS-2181003-2	10	220/440V 3F				60 MTS	1000 LPM	50,982.00	
QCS-2181503-2	15	220/440V 3F				66 MTS	1080 LPM	62,927.00	
QCS-2182003-2	20	220/440V 3F				76 MTS	1130 LPM	71,135.00	
QCS-2182503-2	25	220/440V 3F				80 MTS	1180 LPM	79,112.00	
QCS-2183003-2	30	220/440V 3F				90 MTS	1220 LPM	81,426.00	
QCS-218203-4	2	220/440V 3F				1750	8 MTS	750 LPM	42,852.00
QCS-218303-4	3	220/440V 3F	11 MTS	800 LPM	43,763.00				
QCS-218503-4	5	220/440V 3F	15 MTS	1000 LPM	44,437.00				
QCS-2187503-4	7 1/2	220/440V 3F	15 MTS	1200 LPM	47,550.00				

BOMBAS CENTRIFUGAS SANITARIAS GRADO ALIMENTICIO



ACERO INOX. 316L

PULIDO SANITARIO 1D/OD

MODELO	HP	VOLTAJE	RPM	SUCC	DESC	ALTURA MAX AL CIERRE	FLUJO MAXIMO	PRECIO M.N.
QCS-3287503-2	7 1/2	220/440V 3F	3500	3"	2"			50,427.00
QCS-3281003-2	10							53,570.00
QCS-3281503-2	15							69,155.00
QCS-3282003-2	20							77,363.00
QCS-3282503-2	25							85,340.00
QCS-3283003-2	30							87,654.00
QCS-3284003-2	40							95,071.00
QCS-3285003-2	50			99,769.00				
QCS-328303-4	3	220/440V 3F	1750	3"	2"			46,351.00
QCS-328503-4	5							47,025.00
QCS-3287503-4	7 1/2							50,139.00
QCS-44107503-4	7 1/2	220/440V 3F	1750	4"	4"			108,860.00
QCS-44101003-4	10							110,780.00
QCS-44101503-4	15							118,394.00
QCS-44102003-4	20							125,212.00
QCS-44102503-4	25							134,589.00
QCS-44103003-4	30							136,176.00

MOTOBOMBAS SUMERGIBLES PARA FUENTE



MODELO	NUMERO	CAPACIDAD H.P.	DES-CARGA	GASTO (Litros por minuto)					CIERRE mts	PESO Kg	al x l x an cms	PRECIO \$ M.N.
				0.25	0.50	1.00	1.5	3.0				
1-MA	521500	1/200	1/8"	8.8	6	3			1.5	1.2	11 x 8.5	1,392.00
P-AAA	523500	1/160	1/4"	11	10	8			1.8	0.34	10 x 10 x 7.5	1,276.00
1	501500	1/150	1/4"	16	15	13	11		2.6	1.55	11 x 11	1,392.00
2E-38N	502500	1/40	1/4"	21	20	19	17	8.2	3.6	1.86	12 x 14 x 9	1,653.00
3E-12N	503500	1/15	1/2"	34	33	29	28	19	5.2	3.76	14x18x11.3	2,494.00
5MSP	505501	1/6	1"	75	74	73	70	63	7.9	3.20	20 x 15 x 11	1,987.00

BOMBA 12VOLTS CORRIENTE DIRECTA

365	555602	1/10	3/4"									2,103.00
-----	--------	------	------	--	--	--	--	--	--	--	--	----------

BOMBAS SUMERGIBLES DE ACHIQUE

MODELO	NUMERO	CAPACIDAD H.P.	DES-CARGA	PASO ESF	GASTO (Litros x minuto)					CIERRE mts	PESO Kg	al x l x an cms	PRECIO \$ M.N.
					.91	1.5	3.0	4.6	6.1				
5.5-ASP	505700	1/4	1 1/4"	3/8"	144	133	113	76	38	7.60	4.5	28 x 23 x 15	3,234.00
6EN-CIM	506500	1/3-115V	1 1/2"	1/2"		190	160	100		6.20	6.10	25 x 23 x 22	3,916.00
9EN-CIM	509207	4/10	1.1/2"	3/4"						9.80			5,424.00
10SN-CIM	511400	1/2	2"	2"		400	300	150		6.10	7.80	27 x 25 x 21	7,106.00
14EH-CIM	514220	1/2	2"	3/4"						15.25			13,647.00
16EH-CIM	514520	1	2"	3/4"						24.70			17,040.00
16SCIM	514620	1	3"	2"						10.75			16,808.00
20SCIM	520100	2	3"	2"						24.00			21,695.00

BOMBAS SEMISUMERGIBLES PARA ENFRIADORES EVAPORATIVOS

MODELO	NUMERO	CAPACIDAD H.P.	DES-CARGA	GASTO (Litros por minuto)					CIERRE Mts	PESO Kg	al x l x an cms	PRECIO \$ M.N.
				.30	.61	.91	1.5	2.7				
CP-1	540005	1/70	1/8"	17	15.6	14.1	12.6	1.5	2.90	1.00	23 x 11.4diam	624.00

FLOTADORES

MODELO	NUMERO	DESCRIPCION	PRECIO \$ M.N.
RFSN-6	599118	FLOTADOR LITTLE GIANT 115/230V CABLE 3MTS	638.00
RFSN-9	599117	FLOTADOR LITTLE GIANT 115/230V CABLE 4.5MTS	740.00

BOQUILLAS PARA FUENTE

MODELO	NUMERO	DESCRIPCION	PRECIO \$ M.N.
FHK-1-PW	566266	KIT 3 BOQUILLAS (DAISY, TULIPAN Y CAMPANA)	406.00
FHT-1090-PW	266267	BOQUILLA 3 CHORROS	406.00
FHT-1280-PW	566240	BOQUILLA CAMPANA DE AGUA	464.00

MOTOBOMBAS SUMERGIBLES PARA FUENTES PEQUEÑAS



MODELO	DESCARGA	GASTO Litros Por Minuto					CIERRE Mts	VOLT V	Frecuencia		PRECIO \$ M.N.
		0.1	0.25	0.5	0.75	1			Hz	FLUJO REGULABLE	
FQ-508A	1/8"	4.5		2			0.7	127	60Hz	FLUJO REGULABLE	110.00

MOTOBOMBAS SUMERGIBLES ACERO INOXIDABLE (P/Aguas Limpias)

MODELO	CAPACIDAD H.P.	DES-CARGA	PASO ESFERA	GASTO Litros Por Minuto				VOLTAJE v	CIERRE Mts	MATERIAL IMPULSOR	PRECIO \$ M.N.
				3	4	5	7				
120BS	1/6	1"	1"				0	115/127V	7.00	PLASTICO	2,830.00
180BS	1/4	1"	1"					127 V	8.00	PLASTICO	2,949.00
250BS	1/3	1 1/2"	1 1/2"		14	13	7.6	115/127V	8.00	PLASTICO	3,209.00
QDX5-10-0.37B	1/2	1 1/2"	1 1/2"					115/127V		PLASTICO	3,769.00
QDX10-10-0.55B	3/4	2"	2"								4,365.00
QDX15-10-0.75B	1	2"	2"								4,620.00
QDX6-16-0.75B	1	1 1/2"	1 1/2"								4,620.00

MOTOBOMBAS SUMERGIBLES (Para aguas limpias y residuales) (*) TRIFASICAS.

MODELO	CAPACIDAD H.P.	DES-CARGA	PASO ESFERA	GASTO Litros Por Minuto				VOLTAJE v	CIERRE Mts	MATERIAL IMPULSOR	PRECIO \$ M.N.
				3	4	5	7				
WQ10-10-0.75	1	2"	1 1/2"	265	245	220	165	110V 1F	12.00	FIERRO	5,348.00
WQ15-7-1.1	1 1/2	1 1/2"	1 1/2"	310	296	270	200	110V 1F	9.00	FIERRO	5,254.00
*WQ9-7-1.1	1 1/2	2"	1 1/2"					220V 3F	8.50	FIERRO	4,686.00
*WQ9-22-2.2	3	1.1/2"	1 1/2"					220V 3F	24.00		10,784.00
*WQ15-30-4	5 1/2	2.1/2"	1 1/2"					220V 3F	36.00		15,703.00
*WQ50-10-4	5 1/2	3"	2"		1000	970	900	220V 3F	17.00	FIERRO	15,703.00
*WQ20-40-7.5	10	2 1/2"	2"					220V 3F	47.00	FIERRO	29,652.00
50WQ0.37-2P	1/2	2"	2"					115/127V 1F	7.00	FIERRO	5,406.00
50WQ0.75-2P	1	2"	2"					115/127V 1F	10.00	FIERRO	5,990.00
80WQ0.75-4P	1	3"	2"	1000	700	133		127V 1F	8	FIERRO	8,650.00
*80WQ0.75-4P	1	3"	2"	1000	700	133		220 V 3F	8	FIERRO	8,650.00
80WQ1.1-4P	1 1/2	3"	2"	1120	750	430	125	127V 1F	10	FIERRO	9,007.00
*80WQ1.5-4P	2	3"	2"	1200	870	620	360	230V 3F	12	FIERRO	9,344.00

NOTA: LAS BOMBAS (*) SON TRIFASICAS.

MOTOBOMBAS SUMERGIBLES (Para aguas limpias y residuales) (*) TRIFASICAS.

MODELO	CAPACIDAD H.P.	DES - CARGA	PAS O ESFERA	GASTO Litros Por Minuto				VOLTAJE v	CIERRE Mts	MATERIAL IMPULSOR	PRECIO \$ M.N.
				3	4	5	7				
*100WQ2.2-4P	3	4"	3"	1400	1200	1000	800	230V 3F	12	FIERRO	19,014.00
*100WQ3.7-4P	5	4"	3"					230V 3F	14	FIERRO	20,107.00
*80WQ45-15-5.5	7 1/2	3"	3"					230V3F	20	FIERRO	37,033.00
*100WQ100-10-5.5	7 1/2	4"	3"					230V 3F	15	FIERRO	37,033.00
*150WQ145-10-7.5	10	6"	5"					230V 3F	15		44,048.00
*80WQ45-32-11	15	3"	3"					230V 3F	35	FIERRO	101,347.00
*150WQ130-15-11	15	6"	5"					230V 3F	20	FIERRO	101,347.00
*100WQ100-22-15	20	4"	4"					230V 3F	31	FIERRO	119,773.00
*150WQ200-12-15	20	6"	5"					230V 3F	18	FIERRO	119,773.00
*200WQ300-12-18.5	25	8"	8"					220/440V 3F	18	FIERRO	134,536.00
*200WQ250-17-22	30	8"	8"					440 V 3F	23	FIERRO	137,502.00
*150WQ150-36-30	40	6"	6"					440 V 3F	45	FIERRO	248,564.00
*200WQ360-16-30	40	8"	8"					440 V 3F	22	FIERRO	248,564.00
*200WQ250-25-37	50	8"	8"					440 V 3F	35	FIERRO	292,141.00
*250WQ600-12-37	50	10"	10"					440 V 3F	18	FIERRO	292,141.00
*200WQ400-24-45	60	8"	8"					440 V 3F	34	FIERRO	315,265.00
*250WQ600-20-55	75	10"	10"					440 V 3F	31	FIERRO	364,306.00
*250WQ600-25-75	100	10"	10"					440 V 3F	36	FIERRO	498,632.00

NOTA: LAS BOMBAS (*) SON TRIFASICAS.

BOMBAS SUMERGIBLES PARA LODOS

MODELO	HP	DESCARGA	PASO DE ESFERA	VOLTAJE	RPM	PESO KGS.	CIERRE ALT. MAX. MTS	PRECIO M.N.
SE411	0.4	2"	1.5"	115V 1F	1550	23	7.5 MTS	8,726.00
2BS51	0.5	2"	1.5"	115V 1F	1750	21	7.5 MTS	5,339.00
2SE51y3SE51	1/2	2" Y 3"	2"	115V 1F	1750	35	8 MTS	11,299.00
2SE101y3SE101	1	2" Y 3"	2"	230V 2F	1750	37	11 MTS	12,371.00
2SE103y3SE103	1	2" Y 3"	2"	230V 3F	1750	38	11 MTS	15,633.00
2SE104y3SE104	1	2" Y 3"	2"	460V 3F	1750	38	11 MTS	15,633.00
3SE151	1.1/2	3"	2.5"	230V 2F	1750	75	14 MTS	25,564.00
3SE153	1.1/2	3"	2.5"	230V 3F	1750	75	14 MTS	25,280.00
3SE154	1.1/2	3"	2.5"	460V 3F	1750	75	14 MTS	25,280.00
3SE201	2	3"	2.5"	230V 2F	1750	80	16 MTS	26,606.00
3SE203	2	3"	2.5"	230V 3F	1750	80	16 MTS	24,383.00
3SE204	2	3"	2.5"	460V 3F	1750	79	16 MTS	24,383.00
4SE503SS	5	4"	3"	230V 3F	1750	91	14 MTS	41,919.00
4SE504SS	5	4"	3"	460V 3F	1750	91	14 MTS	41,919.00
4SEH302	4 1/2	4"	3"	230V 3F	1750	127	15 MTS	55,538.00
4SEH502	7 1/2	4"	3"	230V 3F	1750	140	20 MTS	60,860.00
4SEH752	11.3	4"	3"	230V 3F	1750	154	24 MTS	70,413.00
4SEH754	11.3	4"	3"	460V 3F	1750	154	24 MTS	70,413.00
4SEH1002	15	4"	3"	230V 3F	1750	181	27 MTS	77,095.00
4SEH1004	15	4"	3"	460V 3F	1750	181	27 MTS	77,095.00
6SE9036L	9	6"	4"	230V 3F	1150	407	15 MTS	173,767.00
6SE9046L	9	6"	4"	460V 3F	1150	407	15 MTS	173,767.00
6SE12036L	12	6"	4"	230V 3F	1150	409	20 MTS	176,233.00
6SE12046L	12	6"	4"	460V 3F	1150	409	20 MTS	176,233.00
6SE18036L	18	6"	4"	230V 3F	1150	416	27 MTS	186,061.00
6SE18046L	18	6"	4"	460V 3F	1150	416	27 MTS	186,061.00
6SE24036L	24	6"	4"	230V 3F	1150	436	31 MTS	217,205.00
6SE24046L	24	6"	4"	460V 3F	1150	436	31 MTS	217,205.00
6SE30036L	30	6"	4"	230V 3F	1150	457	35 MTS	219,670.00
6SE30046L	30	6"	4"	460V 3F	1150	457	35 MTS	219,670.00

TANQUES HIDRONEUMATICOS PRECARGADOS

MYERS		
TANQUE DE MEMBRANA		
CODIGO	LITROS (GAL)	PRECIO
MS19-6	72 (19) V	\$3,062.00
MS35-11	132 (35) V	\$5,489.00
MS50-13	189 (50) V	\$6,665.00
MS62-18	235 (62) V	\$7,271.00
MS85-25	321 (85) V	\$8,768.00
MS119-35	450 (119) V	\$12,440.00

ALTAMIRA		
TANQUE DE DIAFRAGMA		
CODIGO	LITROS (GAL)	PRECIO
A4202 20	75 (20) V	\$3,074.00
A6000 26	98 (26) V	\$3,696.00
A10050 44	166 (44) V	\$6,802.00
A12051 62	235 (62) V	\$7,901.00
A17002 86	325 (86) V	\$9,398.00
A22050 119	450 (119) V	\$14,368.00

WellMate		
TANQUE DE FIBRA DE VIDRIO		
CODIGO	LITROS (GAL)	PRECIO
WM-6	76 (20)V	\$4,175.00
WM-9	114 (30)V	\$6,782.00
WM-12	152 (40)V	\$8,375.00
WM25-WB	329 (87)V	\$11,211.00
WM35-WB	454 (120)V	\$17,389.00

ACCESORIOS PARA HIDRONEUMATICOS

CODIGO	RANGO	ROSCA Y CARATULA	PREISION MAX	PRECIO M.N.
M-100	0-100 Lbs	1/4" NPT 2"	100 Lbs	106.00
M-200	0-200 Lbs	1/4" NPT 2"	200 Lbs	106.00
M-100G	0-100 Lbs	1/4" NPT 2.5"	100 Lbs	293.00
M-200G	0-200 Lbs	1/4" NPT 2.5"	200 Lbs	293.00
55110202	TEE DE BRONCE DE 5 VIAS			176.00
10050602	BASE PARA EQ. HIDRONEUMATICO			210.00
RTH-390-0015	HULE PARA BASES DE EQ. HIDRON			10.00
VN-A90	MANGUERA FLEX. 90CM COFLEX			468.00
VN-A110	MANGUERA FLEX. 110CM COFLEX			512.00

SWITCHES DE PRESION PARA HIDRONEUMATICOS

CODIGO	RANGO Lbs/Pulg ²	MARCA	CONEXIÓN	PRECIO M.N.
SP2040	20-40	SQUARE D	ROSCA INTERIOR	554.00
SP3050	30-50	SQUARE D	ROSCA INTERIOR	554.00
SW2040AH20	20-40	ALTAMIRA	ROSCA INTERIOR	183.00
SW3050AH20	30-50	ALTAMIRA	ROSCA INTERIOR	278.00

MOTOBOMBAS JET ACERO INOX, NORYL, MOTOR CERRADO.

CODIGO	HP	VOLTS	SUCCION	DESCARGA	PRECIO M.N.
DELTA500/1115	1/2	115	1"	1"	5,923.00
DELTA750/1115	3/4	115	1"	1"	5,937.00
DELTA1000/1115	1	115	1 1/4"	1"	7,559.00
DELTA1750/1115	1.2	220	1.1/2"	1"	7,936.00

BOMBAS JET AQUA PAK

FIX05E	1/2	127V	1"	1"	2,331.00
FIX10E	1	127V	1"	1"	2,549.00
FIX15E	1.5	127V	1"	1"	2,838.00

BOMBAS JET EVANS

JX1ME050E	1/2	127/220V	1"	1"	3,995.00
JX2ME075E	3/4	127/220V	1"	1"	4,463.00
JX2ME100E	1	127/220V	1"	1"	4,887.00

BOMBAS PERIFERICAS

MOTOR CERRADO

CODIGO	HP	VOLTS	SUCC Y DESC	PRECIO M.N.
AQP60	1/2	115	1" X 1"	38 mts 53 Lbs 730.00

MOTORES SUMERGIBLES



MONOFASICOS Y BIFASICOS				MOTOR	TRIFASICOS		MOTOR
HP	VOLTS	MOTOR \$	CAJA	C/CAJA	HP	VOLTS	\$ M.N.
1/2	110 ó 220	\$4,499	\$1,017	\$5,516	1	230V 3F	\$5,734
1	230V 2F	\$5,595	\$1,124	\$6,719	1.1/2	230V 3F	\$6,445
1.1/2	230V 2F	\$7,158	\$1,291	\$8,449	2	230V 3F	\$7,044
2	230V 2F	\$8,104	\$2,657	\$10,761	3	230V 3F	\$10,257
3	230V 2F	\$12,815	\$3,251	\$16,066	5	230V 3F	\$16,835
5	230V 2F	\$18,562	\$4,706	\$23,268	7.1/2	230V 3F	\$20,653
7.1/2	230V 2F	\$28,398	\$6,120	\$34,518	10	230V 3F	\$29,733
10	230V 2F	\$32,340	\$9,098	\$41,438	15	230V 3F	\$34,160

ARRANCADORES



ARRANCADOR WEG PARA MOTOR 3F	
AMP.	
4-6	1,194.00
5.6-8	1,194.00
7-10	1,534.00
11-16	1,593.00
15-22	1,655.00
22-32	2,200.00
22-32	2,200.00
32-50	3,320.00

TUBOS TERMOCONTRACTILES PARA EMPATE DE CABLE SUMERGIBLE

CALIBRE	12	10	8	6	4	2	1/0	2/0	3/0	4/0
PIEZAS	3	3	3	3	3	3	3	3	3	3
CODIGO	TC12	TC10	TC8	TC6	TC4	TC2	TC1/0	TC2/0	TC3/0	TC4/0
PRECIO \$	71.00	71.00	163.00	247.00	286.00	353.00	504.00	572.00	639.00	656.00

CABLE PLANO PARA BOMBAS SUMERGIBLES

TEMPERATURA MAXIMA 75°C

CALIBRE	3 X 12	3 X 10	3 X 8	3 X 6	3 X 4	3 X 2	3 X 1/0	3 X 2/0
CODIGO	CS12	CS10	CS8	CS6	CS4	CS2	CS1/0	CS2/0
PRECIO \$	65.00	98.00	166.00	239.00	361.00	548.00	873.00	1,086.00

NOTA: SUJETO A CAMBIO SIN PREVIO AVISO

CALENTADORES SOLARES



SISTEMAS RESIDENCIALES

Baja presión .5Kg/cm2 (8psi máximo)

Con reflectores

CODIGO	LITROS DE AGUA TANQUE - TUBOS- TOTAL LITROS	CAPACIDAD SISTEMA LTS	DIMENSIONES Largo Ancho Alto	Pesos		PRECIO LISTA
				VACIOS	LLENOS	
TH-470-47/1500-07	56+ 09 = 65L	65	1.85 x .62 x .98	31	96	4,285.00
TH-470-47/1500-15	110 + 20 = 130L	130	1.85 X 1.19 X .98	53	183	8,383.00
TH-470-47/1500-20	150 + 30 = 180L	180	1.85 x 1.54 x .98	67	247	10,194.00
TH-470-47/1500-24	180 + 36 = 216L	216	1.85 x 1.82 x .98	80	296	12,296.00
TH-470-47/1500-30	228 + 45 = 273L	273	1.85 x 2.24 x .98	96	368	15,157.00
TH-470-58/1800-30	250 + 90 = 340L	340	2.06 x 2.53 x 1.07	129	469	17,698.00

* Tanque Interno Acero Inoxidable 0.6mm, Tanque Externo Acero Inoxidable 0.4mm, Marco de Aluminio 2.5mm Con reflectores.

* Incluyen una varilla de magnesio para evitar incrustación de sarro.

SISTEMA HIDRONEUMÁTICO RESIDENCIAL - Tanque Torisférico.

Presión Máxima 6kg/cm2 (84psi)

Tubos al Vacío con Heat pipe de 15cm

CODIGO	CAPACIDAD DE TANQUE	DIMENSIONES Largo Ancho Alto	PRECIO LISTA
THP-470-HC58/1800-12	115L	2.13 X 1.10 X 1.03	13,600.00
THP-470-HC58/1800-18	160L	2.13 X 1.10 X 1.50	18,816.00
THP-470-HC58/1800-20	180L	2.13 X 1.10 X 1.65	20,679.00
THP-470-HC58/1800-24	210L	2.13 X 1.10 X 2.13	24,591.00
THP-470-HC58/1800-30	250L	2.13 X 1.10 X 2.54	28,317.00

* Incluyen Valvula de alivio de 3/4" y una varilla de magnesio para evitar incrustacion de sarro.

SISTEMAS RESIDENCIALES Linea Economica

Baja presión .5Kg/cm2 (8psi máximo)

SIN reflectores

CODIGO	LITROS DE AGUA TANQUE - TUBOS- TOTAL LITROS	CAPACIDAD SISTEMA LTS	DIMENSIONES Largo Ancho Alto	Pesos		PRECIO LISTA
				VACIOS	LLENOS	
AQ-470-58/1800-08	69+ 26 = 95L	95	2.07 x .70 x 1.10	38.4	133	4,751.00
AQ-470-58/1800-10	100 + 32 = 132L	132	2.07 X 0.86 X 1.10	45.35	177	5,934.00
AQ-470-58/1800-12	120 + 39 = 159L	159	2.07 x 0.86 x 1.10	51.45	210	6,893.00
AQ-470-58/1800-15	130 + 48 = 178L	178	2.07 x 1.26 x 1.10	60.75	238	7,918.00
AQ-470-58/1800-18	153 + 58 = 211L	211	2.07 x 1.49 x 1.10	70.8	281	8,942.00
AQ-470-58/1800-20	168 + 65 = 233L	233	2.07 x 1.65 x 1.10	77.95	310	9,687.00

* Tanque Integrado por 3capas, Interno Acero Inoxidable 0.5mm, segunda 55mm de aislamiento de poliuretano

y Tanque Externo Acero Inoxidable 0.4mm (acabado espejo)

* Incluyen una varilla de magnesio para evitar incrustación de sarro.

Informacion General (Aplica a todos los Modelos).... Ejemplo:

- 470 ➤ Diámetro del tanque exterior (mm)
- 47 ➤ Diametro de tubo Exterior (mm)
- 1500 ➤ Longitud del tubo (mm)
- 20 ➤ Numero de Tubos

MANGUERA DE SUCCION

DIAMETRO	ROLLO	RURAL CRISTAL					VERDE OLIVO		
		CODIGO	PRESION		PRECIO METRO \$	PRECIO ROLLO \$	CODIGO	PRECIO METRO \$	PRECIO ROLLO \$
1/2"	30 Mts	RM.5	10Kg/cm2	150 Lbs	\$29.00	\$796.00			
3/4"	30 Mts	RM.75	7 Kg/cm2	100 Lbs	\$48.00	\$1,308.00	MV.75	\$34.00	\$922.00
1"	30 Mts	RM1	7 Kg/cm2	100 Lbs	\$66.00	\$1,770.00	MV1	\$34.00	\$1,056.00
1 1/4"	30 Mts	RM1.25	6 Kg/cm2	85 Lbs	\$78.00	\$2,116.00	MV1.25	\$46.00	\$1,350.00
1 1/2"	30 Mts	RM1.5	6 Kg/cm2	85 Lbs	\$96.00	\$2,587.00	MV1.5	\$55.00	\$1,711.00
2"	30 Mts	RM2	5 Kg/cm2	70 Lbs	\$139.00	\$3,761.00	MV2	\$75.00	\$2,336.00
3"	30 Mts	RM3	4.5Kg/cm2	65 Lbs	\$229.00	\$6,195.00	MV3	\$146.00	\$4,528.00
4"	30 Mts	RM4	4.5Kg/cm2	65 Lbs	\$382.00	\$10,306.00	MV4	\$235.00	\$7,288.00
6"	20 Mts	RM6	3.5 Kg/cm2	50 Lbs			MV6	\$672.00	\$12,087.00
8"	10 Mts	RM8	2.5 Kg/cm2	40 Lbs			MV8		\$9,559.00

MANGUERA PARA DESCARGA

PARA RIEGO RODADO FABRICADA EN E.V.A. (VINILO ETILICO CON ACETATO)

**** PRESION MAXIMA 2K**

DIAMETRO	ROLLO Mts	CODIGO	PARED: 50 mm PRECIO ROLLO \$
2"	50 Mts	EVA2-50	1,111.00
3"	50 Mts	EVA3-50	1,745.00
4"	50 Mts	EVA4-50	2,326.00
6"	50 Mts	EVA6-50	3,491.00
8"	50 Mts	EVA8-50	4,655.00

Nota: Esta manguera solo se recomienda para descarga de agua y no tiene garantía de presión en volúmenes grandes ni en líneas de cargas mayores a 100mts.

MANGUERA AGRICOLA NEGRA

**** PRESION MAXIMA 6K**

DIAMETRO	ROLLO	CODIGO	PRECIO ROLLO \$
1/2"	100 Mts	MA.5	365.00
3/4"	100 Mts	MA.75	499.00
1"	100 Mts	MA1	830.00
1 1/4"	100 Mts	MA1.25	1,163.00
1 1/2"	100 Mts	MA1.5	1,329.00
2"	100 Mts	MA2	1,928.00
3"	100 Mts	MA3	4,569.00
4"	50 Mts	MA4	4,021.00

MANGUERA RD9 ALTA PRESION

**** PRESION MAXIMA 9K**

DIAMETRO	ROLLO	CODIGO	PRECIO ROLLO \$
1/2"	100 Mts	RD9-0.5	1,028.00
3/4"	100 Mts	RD9-0.75	1,401.00
1"	100 Mts	RD9-1	2,335.00
1 1/4"	100 Mts	RD9-1.25	3,269.00
1 1/2"	100 Mts	RD9-1.5	3,736.00
2"	100 Mts	RD9-2	5,138.00

MANGUERA ANILLADA GRADO ALIMENTICIO

DIAMETRO	ROLLO	CODIGO	PRECIO ROLLO \$
3/4"	30 MTS	MGA.75	\$1,498.00
1"	30 MTS	MGA1	\$1,846.00
1.1/4"	30 MTS	MGA1.25	\$2,396.00
1.1/2"	30 MTS	MGA1.5	\$2,894.00
2"	30 MTS	MGA2	\$4,242.00
3"	30 MTS	MGA3	\$6,986.00
4"	30 MTS	MGA4	\$10,978.00
6"	20 MTS	MGA6	\$14,305.00
8"	10 MTS	MGA8	\$10,812.00

ASPERSOR AGRICOLA



CODIGO	DESCRIPCION	RADIO MTS		GASTO LPM		PRECIO M.N.
		MIN.	MAX.	MIN.	MAX.	
		30 LBS	70 LBS	30 LBS	70 LBS	
AD-AP12	ASPERSOR 1/2 CIRCULO PARCIAL ADRITEC	8 MTS	12 MTS	11 LPM	18 LPM	259.00
AD-AF34	ASPERSOR 3/4 CIRCULO COMPLETO ADRITEC	11 MTS	14 MTS	15 LPM	29 LPM	249.00
AD-AP34	ASPERSOR 3/4 CIRCULO PARCIAL ADRITEC					475.00
30IBH	ASPERSOR 3/4 CIRCULO COMPLETO RAINBIRD	11 MTS	14 MTS	15 LPM	29 LPM	621.00



CAÑONES AGRICOLAS

CODIGO	DESCRIPCION	RADIO MTS		GASTO LPM		PRECIO M.N.
		MIN.	MAX.	MIN.	MAX.	
		30 LBS	70 LBS	30 LBS	70 LBS	
SKYPER	CAÑON 1.1/2" SKYPER CIRC. PARCIAL	26 MTS	35 MTS	257 LPM	406 LPM	5,305.00
MERCURY	CAÑON 2" MERCURY CIRC. PARCIAL	32 MTS	41 MTS	452LPM	645LPM	9,726.00
MARINER	CAÑON 2.1/2" MARINER CIRC. PARCIAL	45 MTS	55 MTS	917LPM	1300LPM	13,558.00
DUPLEX	CAÑON 2" DUPLEX CIRC. COMPLETO	27 MTS	37 MTS	282LPM	446LPM	2,948.00
WR-67	CAÑON 1.1/2 PELICAN CIR. COMPLETO	17 MTS	23 MTS	103LPM	169LPM	1,759.00
AMBO	CAÑON 1.1/2" AMBO CIRC. COMPLETO	17 MTS	23 MTS	103LPM	169LPM	3,453.00

TRIPES

CODIGO	DESCRIPCION	PRECIO M.N.
TVC75	TRIPIE VERSATIL CORTO 3/4"	277.00
TPF75	TRIPIE PRADERA FIJO 3/4"	445.00
TMF100	TRIPIE MEDIANO FIJO 1"	465.00
TKP120	TRIPIE KING PLEGABLE 1.1/4"	1,147.00
TMP150	TRIPIE MILLENIUM PLEGABLE 1.1/2" x 1.1/4"	1,428.00
TMMP150	TRIPIE MILLENIUM MACHO 1.1/2" x 1.1/2"	1,428.00
TMPP200	TRIPIE MAXI PLUS PLAGABLE 2"	1,852.00

CONEXIONES RAPIDAS

A L U M I N I O

	1/2"	3/4"	1"	1 1/4"	1 1/2"	2"	3"	4"	6"
A	CA-A.5	CA-A.75	CA-A1	CA-A1.25	CA-A1.5	CA-A2	CA-A3	CA-A4	CA-A6
		\$53.00	\$58.00	\$82.00	\$78.00	\$85.00	\$162.00	\$274.00	\$567.00
B	CA-B.5	CA-B.75	CA-B1	CA-B1.25	CA-B1.5	CA-B2	CA-B3	CA-B4	CA-B6
	\$112.00	\$115.00	\$142.00	\$175.00	\$182.00	\$174.00	\$340.00	\$426.00	\$1,073.00
C	CA-C.5	CA-C.75	CA-C1	CA-C1.25	CA-C1.5	CA-C2	CA-C3	CA-C4	CA-C6
	\$108.00	\$102.00	\$135.00	\$185.00	\$194.00	\$203.00	\$361.00	\$507.00	\$1,278.00
D	CA-D.5	CA-D.75	CA-D1	CA-D1.25	CA-D1.5	CA-D2	CA-D3	CA-D4	CA-D6
	\$123.00	\$118.00	\$141.00	\$194.00	\$196.00	\$203.00	\$344.00	\$458.00	\$1,052.00
E	CA-E.5	CA-E.75	CA-E1	CA-E1.25	CA-E1.5	CA-E2	CA-E3	CA-E4	CA-E6
	\$64.00	\$64.00	\$71.00	\$98.00	\$105.00	\$135.00	\$224.00	\$324.00	\$976.00
F	CA-F.5	CA-F.75	CA-F1	CA-F1.25	CA-F1.5	CA-F2	CA-F3	CA-F4	CA-F6
	\$65.00	\$67.00	\$77.00	\$112.00	\$102.00	\$112.00	\$215.00	\$352.00	\$822.00
DP	CA-DP.5	CA-DP.75	CA-DP1	CA-DP1.25	CA-DP1.5	CA-DP2	CA-DP3	CA-DP4	CA-DP6
	\$55.00	\$55.00	\$59.00	\$70.00	\$69.00	\$82.00	\$140.00	\$235.00	\$529.00
DC	CA-DC.5	CA-DC.75	CA-DC1	CA-DC1.25	CA-DC1.5	CA-DC2	CA-DC3	CA-DC4	CA-DC6
	\$112.00	\$105.00	\$127.00	\$169.00	\$156.00	\$162.00	\$264.00	\$350.00	\$940.00



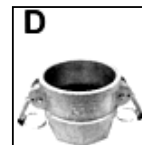
ROSCA HEMBRA
ADAPTADOR MACHO



ROSCA MACHO
ADAPTADOR HEMBRA



MANGUERA



ROSCA HEMBRA



MANGUERA



ROSCA MACHO



TAPON MACHO



TAPON HEMBRA

ACERO INOXIDABLE

	1/2"	3/4"	1"	1 1/4"	1 1/2"	2"	3"	4"
A	CI-A.5	CI-A.75	CI-A1	CI-A1.25	CI-A1.5	CI-A2	CI-A3	CI-A4
	\$215.00	\$234.00	\$306.00	\$453.00	\$502.00	\$752.00	\$1,295.00	\$2,080.00
B	CI-B.5	CI-B.75	CI-B1	CI-B1.25	CI-B1.5	CI-B2	CI-B3	CI-B4
	\$417.00	\$390.00	\$490.00	\$803.00	\$914.00	\$1,067.00	\$1,813.00	\$2,515.00
C	CI-C.5	CI-C.75	CI-C1	CI-C1.25	CI-C1.5	CI-C2	CI-C3	CI-C4
	\$439.00	\$397.00	\$536.00	\$822.00	\$880.00	\$1,037.00	\$2,224.00	\$2,884.00
D	CI-D.5	CI-D.75	CI-D1	CI-D1.25	CI-D1.5	CI-D2	CI-D3	CI-D4
	\$458.00	\$397.00	\$598.00	\$853.00	\$917.00	\$1,097.00	\$2,066.00	\$3,033.00
E	CI-E.5	CI-E.75	CI-E1	CI-E1.25	CI-E1.5	CI-E2	CI-E3	CI-E4
	\$279.00	\$257.00	\$440.00	\$506.00	\$653.00	\$963.00	\$2,121.00	\$2,922.00
F	CI-F.5	CI-F.75	CI-F1	CI-F1.25	CI-F1.5	CI-F2	CI-F3	CI-F4
	\$317.00	\$324.00	\$376.00	\$515.00	\$640.00	\$898.00	\$1,733.00	\$2,520.00
DP	CI-DP.5	CI-DP.75	CI-DP1	CI-DP1.25	CI-DP1.5	CI-DP2	CI-DP3	CI-DP4
	\$181.00	\$121.00	\$185.00	\$338.00	\$345.00	\$628.00	\$1,113.00	\$1,536.00
DC	CI-DC.5	CI-DC.75	CI-DC1	CI-DC1.25	CI-DC1.5	CI-DC2	CI-DC3	CI-DC4
	\$358.00	\$313.00	\$423.00	\$655.00	\$783.00	\$830.00	\$1,598.00	\$2,316.00

EMPAQUES DE BUNA PARA B, C, D.

	1/2"	3/4"	1"	1 1/4"	1 1/2"	2"	3"	4"	6"
	EMP.5	EMP.75	EMP1	EMP1.25	EMP1.5	EMP2	EMP3	EMP4	EMP6
	\$15.50	\$17.50	\$17.50	\$18.50	\$20.60	\$20.60	\$27.00	\$34.00	\$77.00

LISTA DE PARTES

MOTOBOMBAS DOMESTICAS

No	MODELO DE LA BOMBA:	A 025	A 033	A 050	A 075	A 100	A 150	B 050	B 075	B 100	B 150
1	VALVULA DE PURGA	PP1/8	PP1/8	PP1/8	PP1/8	PP1/8	PP1/8	PP1/8	PP1/8	PP1/8	PP1/8
	\$	6.82	6.82	6.82	6.82	6.82	6.82	6.82	6.82	6.82	6.82
2	VOLUTA O TAPA	T-025	T-050	T-050	T-100	T-100	T-150	TB-050	TB-100	TB-100	TB-150
	\$	129.00	177.00	177.00	283.00	283.00	283.00	177.00	283.00	283.00	283.00
3	TORNILLOS DE LA TAPA										
	\$	6.82	6.82	6.82	6.82	6.82	6.82	6.82	6.82	6.82	6.82
4	IMPULSOR DE BRONCE	I-025	I-033	I-050	I-075	I-100	I-150	I-050	I-075	I-100	IB-150
	\$	202.00	321.00	473.00	473.00	473.00	523.00	473.00	473.00	473.00	523.00
5	EMPAQUE										
	\$	4.30	4.30	4.30	4.30	4.30	4.30	4.30	4.30	4.30	4.30
6	SELLO Mecánico 5/8"										
	\$	43.00	43.00	43.00	43.00	43.00	43.00	43.00	43.00	43.00	43.00
7	COPELE	C-025	C-050	C-050	C-100	C-100	C-100	C-050	C-100	C-100	C-100
	\$	159.00	218.00	218.00	275.00	275.00	275.00	218.00	275.00	275.00	275.00
8	TORNILLOS DEL COPELE										
	\$	5.40	5.40	5.40	5.40	5.40	5.40	5.40	5.40	5.40	5.40
9	DEFLECTOR	PD	PD	PD	PD	PD	PD	PD	PD	PD	PD
	\$	3.90	3.90	3.90	3.90	3.90	3.90	3.90	3.90	3.90	3.90

MOTOBOMBAS INDUSTRIALES

No	MODELO DE LA BOMBA:	A	1C	21C	2C	2P	2G	32C	3P	3G	4C
		1 1/4"x1"	1 1/2"x1"	2"x1 1/2"	2"x2" C	2"x2" P	2"x2" G	3"x2"	3"x3" P	3"x3" G	4"x4"
1	VALVULA DE PURGA	PP1/8	PP1/4	PP1/4	PP1/8	PP1/4	PP1/2	PP1/4	PP1/4	PP1/2	PP1/2
	\$	6.38	13.60	13.60	6.38	13.60	41.00	13.60	13.60	41.00	41.00
2	VOLUTA O TAPA	T-A	T-1C	T-21C	T-2C	T-2P	T-2G	T-32C	T-3P	T-3G	T-4C
	\$	366.00	561.00	831.00	470.00	710.00	2,426.00	1125.00	1,595.00	1820.00	2026.00
4	IMPULSOR	I-A	I-1C	I-21C	I-2C	I-2P	IF-2G	I-32	IF-3P	IF-3G	IF-4C
	\$	500.00	1,051.00	1,283.00	717.00	1,283.00	2,280.00	1,370.00	1,012.00	2,026.00	2,050.00
6	SELLO Mecánico	3/4"	1"	1"	3/4"	1"	1 1/4"	1"	1"	1"	1"
	\$	106.00	148.00	148.00	106.00	148.00	464.00	148.00	148.00	148.00	148.00
7	COPELE LARGO	CL-A	C-1C	C-21C	CL-2C	C-2P	C-2G	C-3P	C-3P	C-3G	C-4C
	\$	360.00	545.00	627.00	360.00	627.00	1,124.00	922.00	922.00	1,124.00	1,001.00
7	COPELE CORTO	C-2CC			C-2CC						
	\$	435.00			435.00						
9	COPELE FLECHA	CF1	CF2	CF2	CF1	CF2	CF2	CF2	CF2	CF2	CF2
	\$	224.00	538.00	538.00	224.00	538.00	538.00	538.00	538.00	538.00	538.00

**** TALLER DE SERVICIO Y REFACCIONES PARA MOTORES**



POLÍTICAS DE VENTA:

PRECIOS

- 1) LOS PRECIOS ESTÁN SUJETOS A CAMBIOS SIN PREVIO AVISO
- 2) LOS PRECIOS SON LAB NUESTRA PLANTA, SIENDO LOS GASTOS Y LOS RIESGOS DE TRANSPORTE FUERA DE GUADALAJARA POR CUENTA DEL COMPRADOR.
- 3) LOS PRECIOS NO INCLUYEN LA INSTALACIÓN DE LOS ARTÍCULOS.
- 4) SOBRE LOS PRECIOS SE TRASLADARA AL COMPRADOR EL IMPUESTO QUE SE CAUSE CON MOTIVO DE LA VENTA CONFORME A LA LEGISLACIÓN VIGENTE A LA FECHA DE FACTURACIÓN
- 5) LAS FACTURAS A CRÉDITO QUE NO SEAN LIQUIDADAS EN EL PLAZO ESTIPULADO ESTARÁN SUJETAS AL CARGO DE INTERESES MORATORIOS A RAZÓN DEL 0.30 DIARIO.

DEVOLUCIONES

- 1) SOLO SE ADMITEN DEVOLUCIONES DE MERCANCÍAS PREVIA REVISIÓN Y AUTORIZACIÓN POR ESCRITO DE **BOMBAS IDEAL AYALA SA DE CV**.
- 2) EN DEVOLUCIONES AUTORIZADAS HAY UN CARGO DEL 10% POR MANEJO.

GARANTÍAS

- 1) LA GARANTÍA ES DE 12 MESES CONTADOS A PARTIR DE LA FECHA DE ENTREGA, CONTRA DEFECTOS DE FABRICACION Y MANO DE OBRA.
- 2) ESTA GARANTÍA SE LIMITA A LA REPARACION O REPOSICIÓN A CRITERIO DE **BOMBAS IDEAL LAB NUESTRA PLANTA** SIN CARGO, DE LAS PIEZAS QUE SE RECONOZCAN POR NUESTRA PARTE COMO DEFECTUOSAS. (EL REEMPLAZO DE PIEZAS NO IMPLICA UNA PROLONGACIÓN DE LA GARANTÍA).
- 3) TODA RECLAMACIÓN DEBE IR A COMPAÑADA DEL COMPROBANTE DE COMPRA.
- 4) LA INDEBIDA INTRODUCCIÓN DE MODIFICACIONES, DE TRABAJO DE REPARACIÓN POR PARTE DEL CLIENTE O DE TERCEROS, O CUALQUIER MAL USO QUE SE HAGA DE LA PIEZA, DARÁ LUGAR A LA CANCELACIÓN TOTAL DE LA GARANTÍA. LA EMPRESA NO SE HACE RESPONSABLE POR DAÑOS Y PERJUICIOS CAUSADOS.